



BackApps

Versión: 2.9.2

Fecha de liberación: 14 Mayo 2025

Enlace para descarga:

https://backappscloudfiles.blob.core.windows.net/installers/BackApps_x64.zip

Resumen de cambios y mejoras de la versión.

Mejoras:

1. Integración de respaldos de bases de datos de MySQL.
2. Historial de respaldos.
3. Correcciones para mejora de rendimiento.

Mejoras de la versión:

1

Nueva funcionalidad: respaldo de bases de datos MySQL.

A partir de esta versión, BackApps incluye la capacidad de respaldar bases de datos MySQL alojadas en un servidor local.

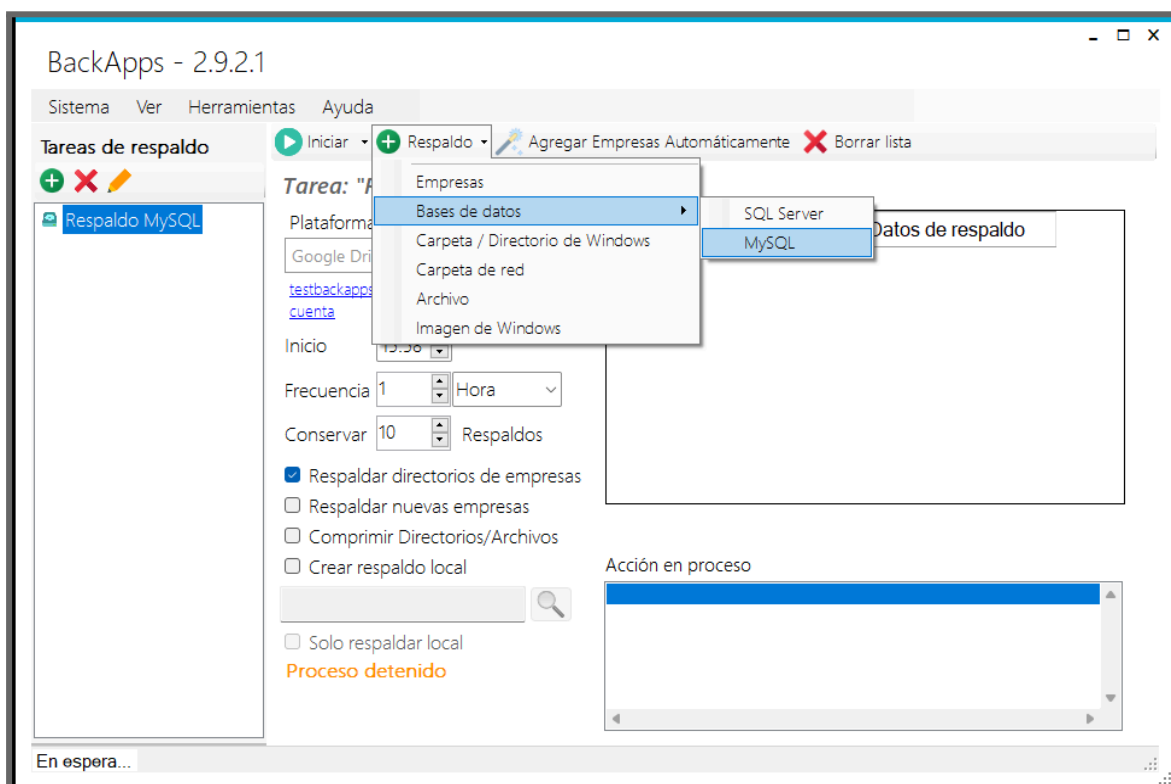
Requisitos

- Tener instalada una instancia local de MySQL en el mismo equipo donde se encuentra BackApps.

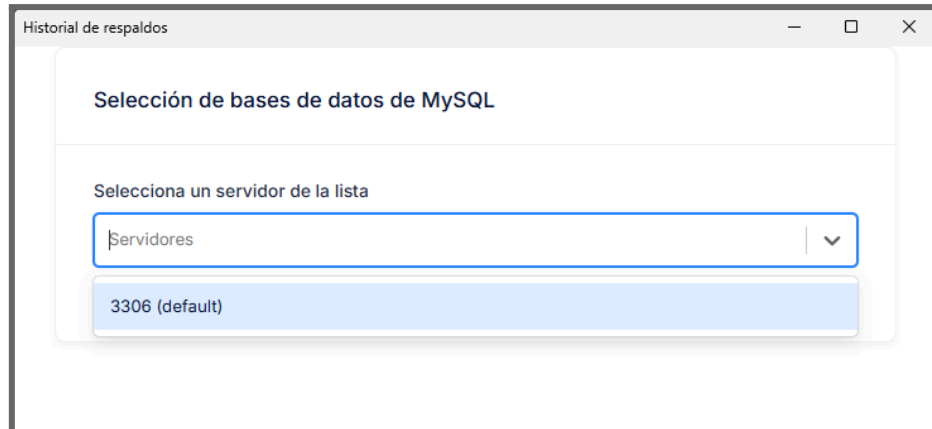
Cómo utilizar esta nueva característica

Para crear un respaldo de bases de datos MySQL, sigue estos pasos:

1. Seleccionar una tarea de respaldo existente
2. Haz clic en el botón **Respaldo** → **Bases de datos** → **MySQL**



3. En la ventana emergente, selecciona un servidor MySQL local del listado desplegable.



4. Ingresa las credenciales de acceso (usuario y contraseña) para conectarse al servidor.

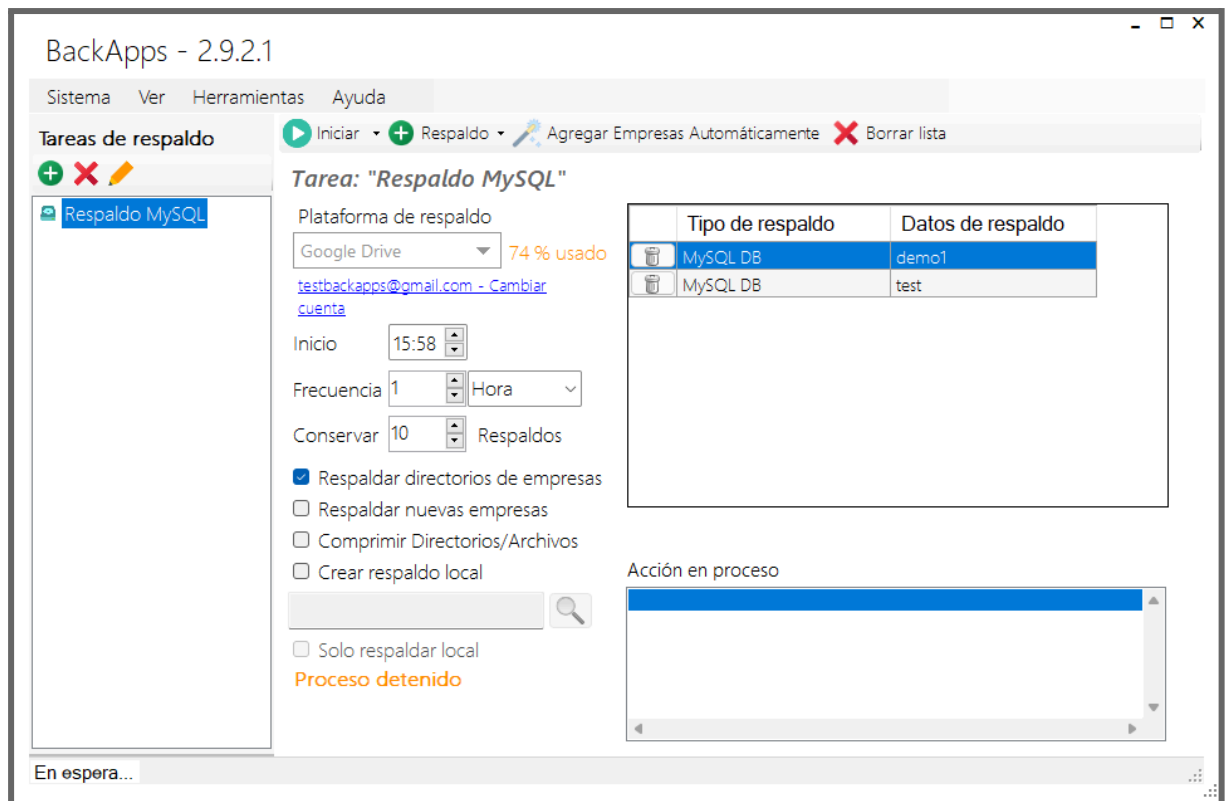


5. Una vez conectado, se mostrará una lista de bases de datos disponibles.



6. Marca las bases de datos que deseas respaldar y presiona Agregar selección. Las bases seleccionadas se añadirán a la lista de respaldo:





2 Historial de respaldos

Puedes consultar el historial de respaldos ejecutados y cualquier incidente ocurrido durante su ejecución.

Accede a esta información desde el menú **Ver → Histórico de respaldos.**

Historial de respaldos

TAREA	INICIÓ	FINALIZÓ	PLATAFORMA	CUENTA	FINALIZADA
Respaldo MySQL	14/5/2025, 5:53:18 p.m.	14/5/2025, 5:53:27 p.m.	GoogleDrive	testbackapps@gmail.com	<div>Sí</div> <div>Ver 0 incidentes</div>

Primero

Anterior

1

Siguiente

Último

Total: 1 respaldos



3

Correcciones y mejoras de rendimiento.

Esta versión también incluye diversas mejoras técnicas y correcciones orientadas a optimizar el rendimiento general de la aplicación